

Datos identificativos

ISIN	ES0170147062
Patrimonio del fondo	143.719.623 €
Fecha de lanzamiento	13/09/2019
Divisa	Euro
Inversión mínima	1.000.000 €
Rating Morningstar	
Rating Sostenibilidad Morningstar	
Fecha de Cartera	31/10/2021
Perfil de Riesgo CNMV (sobre 7)	6
VL Cierre de Mes	
Política de dividendos	Inc
Gastos Corrientes	0,66%
Comisión de gestión	0,60%

Estrategia de inversión

El fondo se gestiona de forma activa a largo plazo. Se sigue un estilo de inversión de selección de valores "bottom up" con baja rotación. El equipo gestor selecciona compañías infravaloradas con un horizonte temporal de 3 años. Con carácter general se invierte en compañías que presentan crecimiento en su línea de ingresos, con visibilidad y que cubren el coste de capital de forma sostenida en el tiempo, con buena salud financiera y generadoras de caja en cualquier momento del ciclo, sin problemas para hacer frente a su deuda. La gestión toma como referencia el comportamiento del índice IBEX 35 TR. Se invertirá en valores de alta, mediana y baja capitalización bursátil.

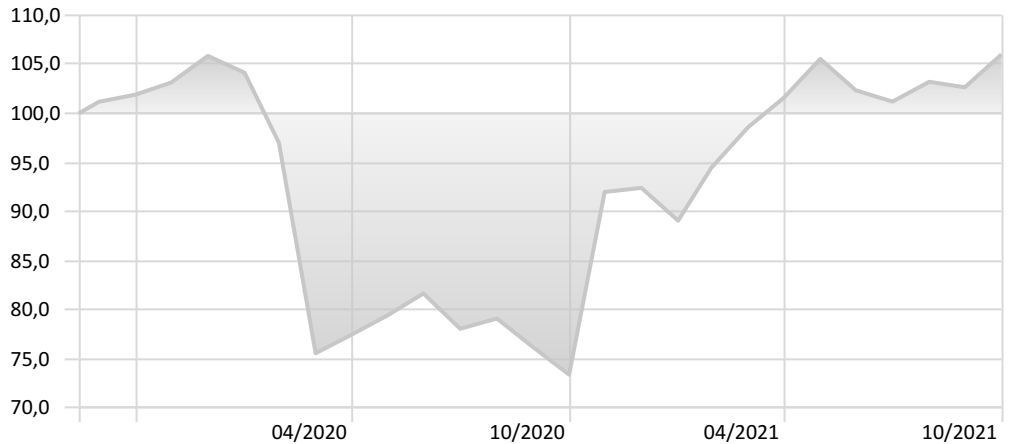
Comentario mensual del gestor

El comportamiento del fondo Santalucía Espabolsa durante el mes de octubre ha sido inferior al de su índice de referencia. Los valores que más han aportado a la rentabilidad han sido Indra, Gestamp y Talgo. Por el lado negativo, Prosegur Cash, Atento y CaixaBank lastraron la rentabilidad en octubre. Se ha aumentado la posición en Alantra y reducido en Lar España

Datos gestora

Gestora	Santalucía Asset Management SGIC
CIF	A-85534667
Depositario	BNP Paribas Securities Services (España) S.A.
Auditor	PricewaterhouseCoopers Auditores S.L.
Sitio Web	www.santaluciaam.es
Dirección	Plaza de España, 15 (Madrid)
Teléfono	(+34) 91 297 16 70

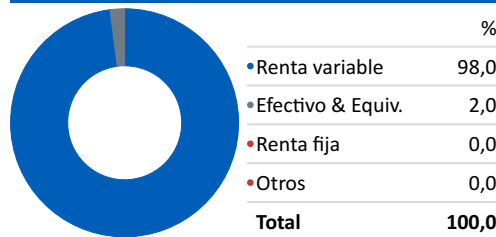
Evolución histórica



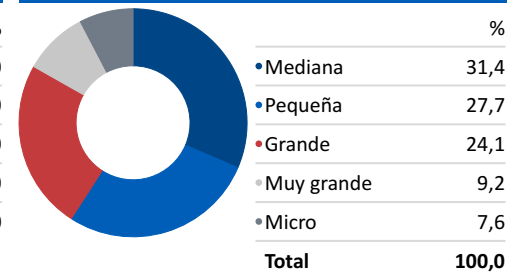
× Santalucía Espabolsa AR FI

■ BME IBEX 35 TR EUR

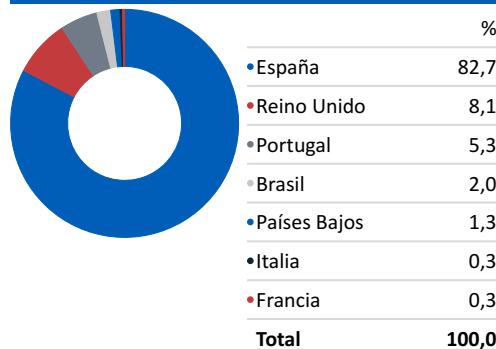
Activo



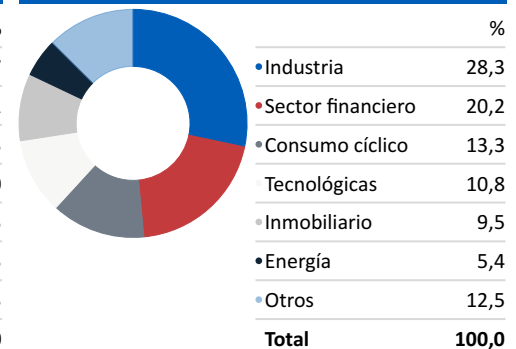
Capitalización



País



Sector




Principales posiciones

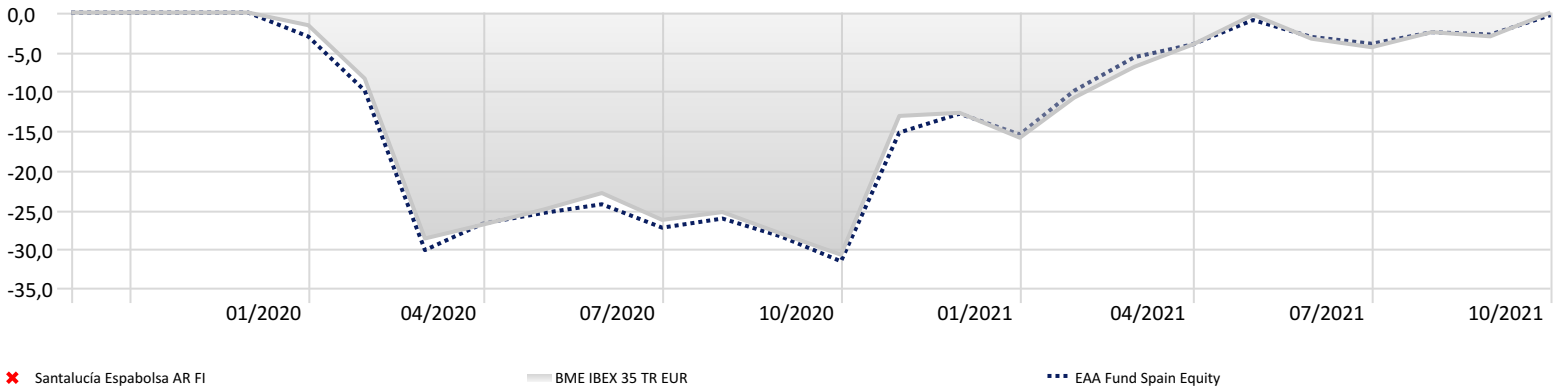
Periodo de tiempo: 01/11/2020 a 31/10/2021

	Peso	Rentabilidad	Contribución
Talgo SA	6,71%	55,81%	3,74%
Merlin Properties SOCIMI SA	5,84%	67,61%	3,43%
Indra Sistemas SA Class A	4,77%	102,91%	4,59%
CaixaBank SA	4,41%	60,34%	2,82%
Prosegur Cash SA	4,29%	-7,03%	-0,45%
Industria De Diseno Textil SA	4,13%	50,18%	2,17%
Amadeus IT Group SA A	3,79%	41,11%	1,56%
Grupo Catalana Occidente SA	3,78%	58,94%	2,07%
Cellnex Telecom SA	3,74%	4,27%	0,58%
Gestamp Automocion	3,62%	47,18%	1,50%

Rentabilidades mensuales



Máxima pérdida



Rentabilidad anualizada

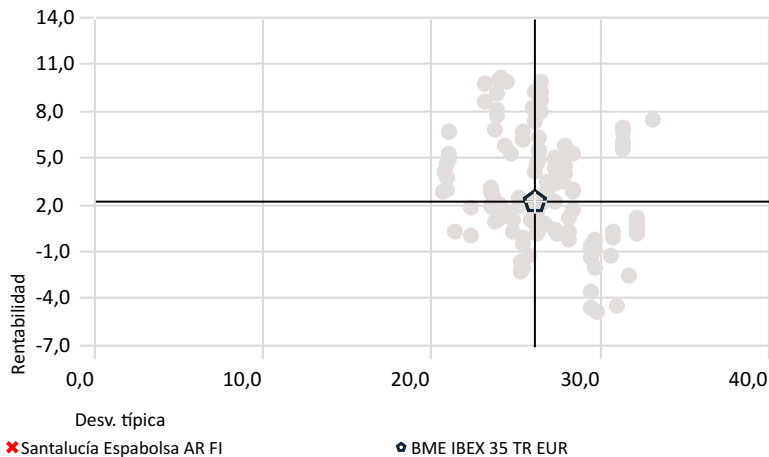
	YTD	1 año	3 años	5 años	7 años	10 años
Santalucía Espabolsa AR FI						
BME IBEX 35 TR EUR	14,71%	44,42%	4,17%	3,44%	1,72%	4,63%

Riesgo

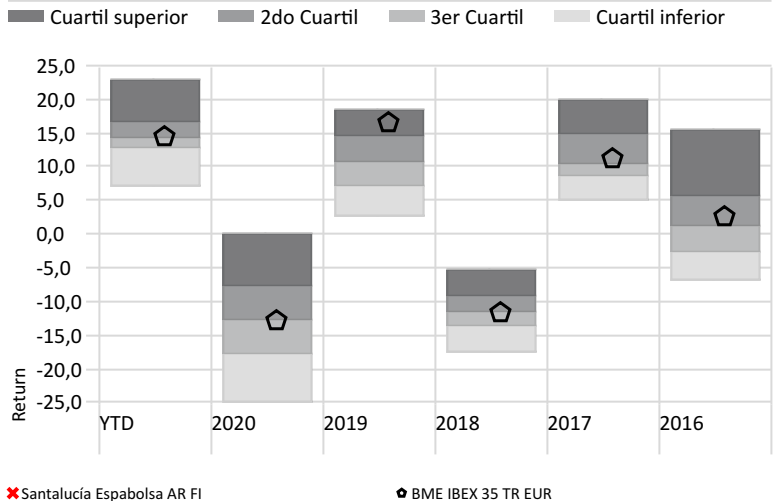
	Volatilidad	Alpha	Beta	R2	Ratio de Sharpe	Tracking Error
Santalucía Espabolsa AR FI						
BME IBEX 35 TR EUR	26,18%	0,00	1,00	100,00	0,18	0,00

Rentabilidad - Riesgo

Peer Group (5-95%): Funds - Europe/Africa/Asia - Spain Equity



Rentabilidad vs. Benchmark



Disclaimer

La información contenida en el presente documento ha sido suministrada por Morningstar, Inc. Se ofrece con carácter comercial y con fines exclusivamente informativos, y no constituye ninguna recomendación de inversión, asesoramiento personalizado u oferta. Asimismo, no se puede considerar un sustitutivo de los Datos Fundamentales del Inversor (DFI) o de cualquier otra información legal que deba ser consultada con carácter previo a cualquier decisión de inversión. Consulte el folleto informativo y demás documentación del fondo en la web de la Gestora www.santaluciaam.es y en la CNMV. Las rentabilidades pasadas no garantizan rentabilidades futuras. Santa Lucía Asset Management, SGIIC, SA no tendrá responsabilidad alguna por cualquier reclamación derivada del uso de la información facilitada.