

Datos identificativos

ISIN	ES0174563041
Patrimonio del fondo	7.288.896 €
Fecha de lanzamiento	11/11/2019
Divisa	Euro
Inversión mínima	10 €
Rating Morningstar	★★
Rating Sostenibilidad Morningstar	🌍🌍🌍
Fecha de Cartera	30/04/2025
Nivel de Riesgo CNMV (sobre 7)	4
VL Cierre de Mes	10,59 €
Política de dividendos	Acc
Gastos Corrientes	0,71%
Comisión de gestión	0,15%

Estrategia de inversión

El Fondo invierte más del 50% de su patrimonio en IIC financieras pertenecientes o no al grupo de la gestora, armonizadas o no, que sean activo apto. No se invertirá más del 30% en IIC no armonizadas. Se invierte tanto directa como indirectamente, a través de IIC, más del 75% de la exposición total, en activos de renta variable de todo el mundo. En concreto, al menos un 75% de la exposición a renta variable se realizará en emisores/mercados situados en países emergentes. Los títulos de renta variable en que invierte el Fondo podrán ser tanto de baja, como de media y/o alta capitalización bursátil. El resto de la exposición total se invertirá en activos de renta fija pública y privada (incluyendo depósitos e instrumentos del mercado monetario cotizados o no, que sean líquidos), sin predeterminación respecto a la duración media o al rating de la cartera de renta fija, pudiendo tener la totalidad de las posiciones de renta fija en valores con baja calidad crediticia o incluso sin rating.

Comentario mensual del gestor

La cartera estructurada en dos partes, una de indexación y otra de gestión activa global formada por ocho estrategias de diferentes estilos.

En cuanto al comportamiento, la cartera de gestión activa lo hizo peor que el índice de referencia.

Datos gestora

Gestora	Santalucía Asset Management SGIIC
CIF	A-85534667
Depositario	Cecabank, S.A.
Auditor	Ersnt & Young
Sitio web	www.santaluciaam.es
Dirección	Plaza de España, 15 (Madrid)
Teléfono	(+34) 91 297 16 70

Evolución histórica

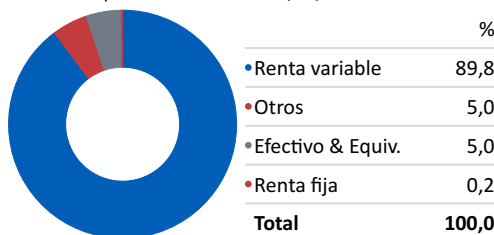


— Santalucía RV Emergentes C FI

■ MSCI EM NR EUR

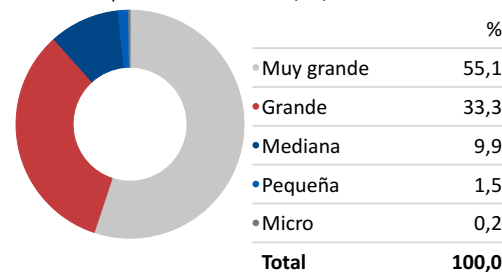
Activo

Fecha de la posición en cartera: 30/04/2025



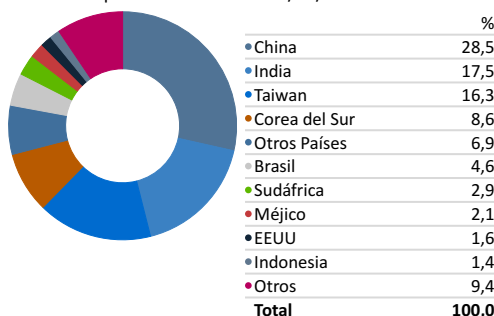
Capitalización

Fecha de la posición en cartera: 30/04/2025



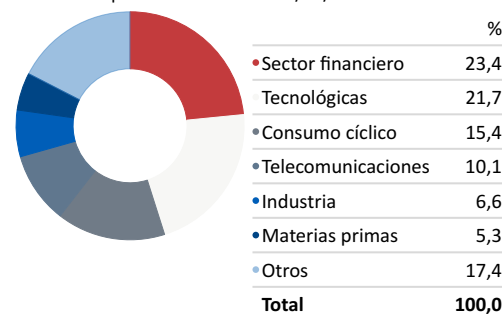
País

Fecha de la posición en cartera: 30/04/2025



Sector

Fecha de la posición en cartera: 30/04/2025



Principales posiciones

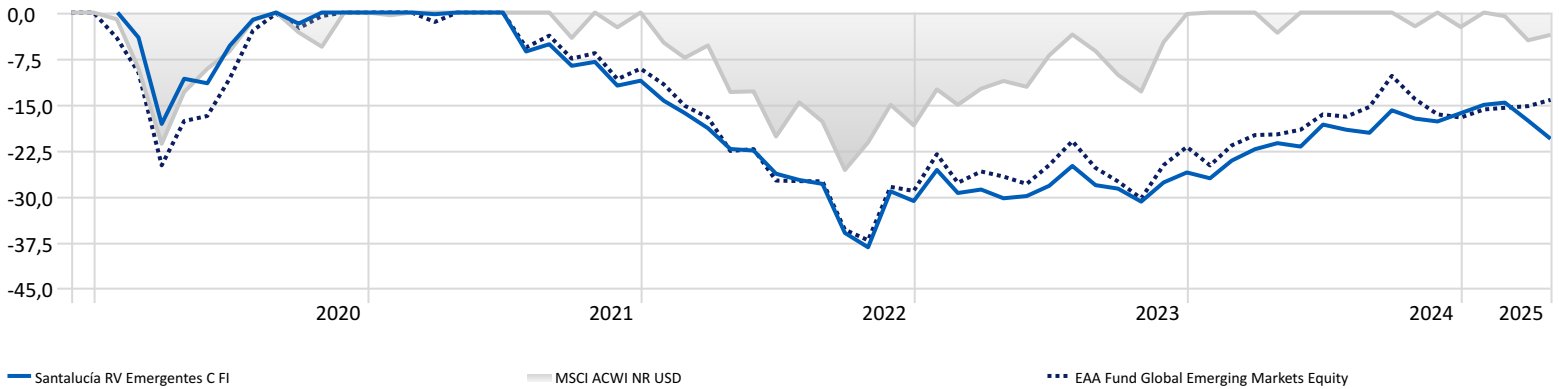
Periodo de tiempo: 01/05/2024 a 30/04/2025

Activo	Peso	Rentabilidad	Contribución
L&G Emerging Mkts Eq Idx I EUR Acc	20,03%	1,92%	0,32%
iShares EmergMkts Idx (IE) D Acc EUR	16,63%	2,68%	0,47%
Mercer Passive Em Mkts Eq A7 0.1500 USD	16,25%	2,17%	0,33%
Vanguard Em Mkts Stk Idx € Acc	15,50%	2,70%	0,39%
Baillie Gifford WW EM LdgComs B EUR Acc	5,28%	-3,45%	-0,21%
Amundi Fds Em Mkts Eq Foc I USD C	5,23%	0,12%	0,00%
Capital Group New World (LUX) Z	5,19%	0,15%	0,01%
Robeco QI Emerging Cnsvr Eqs C €	5,12%	2,08%	0,10%
Pacific North of South EM All Cp Eql€Acc	4,33%	3,70%	0,14%
GQG Partners Emerging Mkts Eq I EUR Acc	3,48%	-9,96%	-0,21%

Rentabilidades mensuales

	Ene	Feb	Mar	Abr	May	Jun	Jul	Ago	Sep	Oct	Nov	Dic	Año
2025	1,62%	0,43%	-3,44%	-3,58%									-4,98%
2024	-1,28%	3,94%	2,45%	1,27%	-0,71%	4,58%	-1,02%	-0,61%	4,54%	-1,60%	-0,56%	1,64%	13,05%
2023	7,30%	-5,05%	0,80%	-2,01%	0,53%	2,37%	4,51%	-4,17%	-0,79%	-2,96%	4,51%	2,24%	6,71%
2022	-3,67%	-2,34%	-2,94%	-4,18%	-0,32%	-4,87%	-1,38%	-0,87%	-11,07%	-3,64%	14,74%	-2,23%	-22,03%
2021	3,01%	0,20%	-0,28%	0,78%	0,74%	2,04%	-6,34%	1,26%	-3,70%	0,69%	-4,19%	0,91%	-5,19%

Máxima pérdida



Rentabilidad anualizada

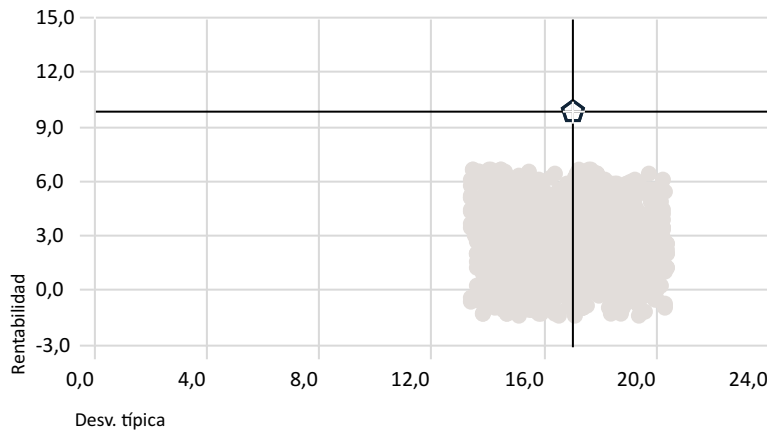
	YTD	1 año	3 años	5 años	7 años	10 años
Santalucía RV Emergentes C FI	-4,98%	0,91%	0,71%	1,91%		
MSCI ACWI NR USD	-0,40%	11,84%	10,27%	13,07%	9,14%	8,63%

Riesgo

	Volatilidad	Alpha	Beta	R2	Ratio de Sharpe	Tracking Error
Santalucía RV Emergentes C FI						
MSCI ACWI NR USD	17,00%	0,00	1,00	100,00	0,42	0,00

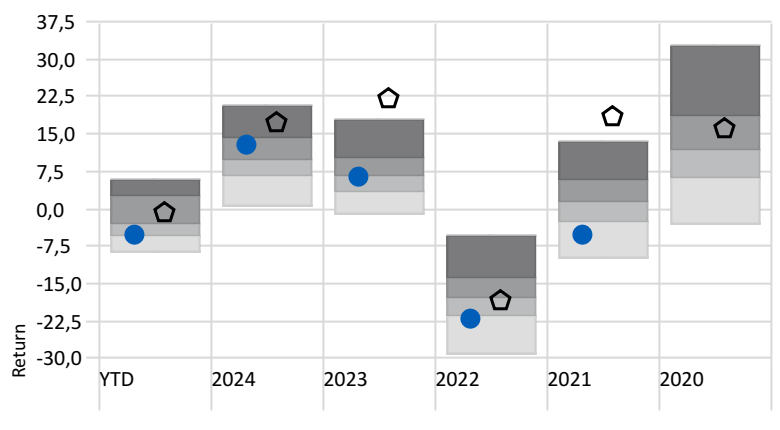
Rentabilidad - Riesgo

Peer Group (5-95%): Funds - Europe/Africa/Asia - Global Emerging Markets Equity



Rentabilidad vs. Benchmark

■ Cuartil superior ■ 2do Cuartil ■ 3er Cuartil ■ Cuartil inferior



Disclaimer:

La información contenida en el presente documento ha sido suministrada por Morningstar, Inc. Se ofrece con carácter comercial y con fines exclusivamente informativos, y no constituye ninguna recomendación de inversión, asesoramiento personalizado u oferta. Asimismo, no se puede considerar un sustitutivo de los Datos Fundamentales del Inversor (DFI) o de cualquier otra información legal que deba ser consultada con carácter previo a cualquier decisión de inversión. Consulte el folleto informativo y demás documentación del fondo en la web de la Gestora www.santaluciaam.es y en la CNMV. Las rentabilidades pasadas no garantizan rentabilidades futuras. Santa Lucía Asset Management, SGIIC, SA no tendrá responsabilidad alguna por cualquier reclamación derivada del uso de la información facilitada.