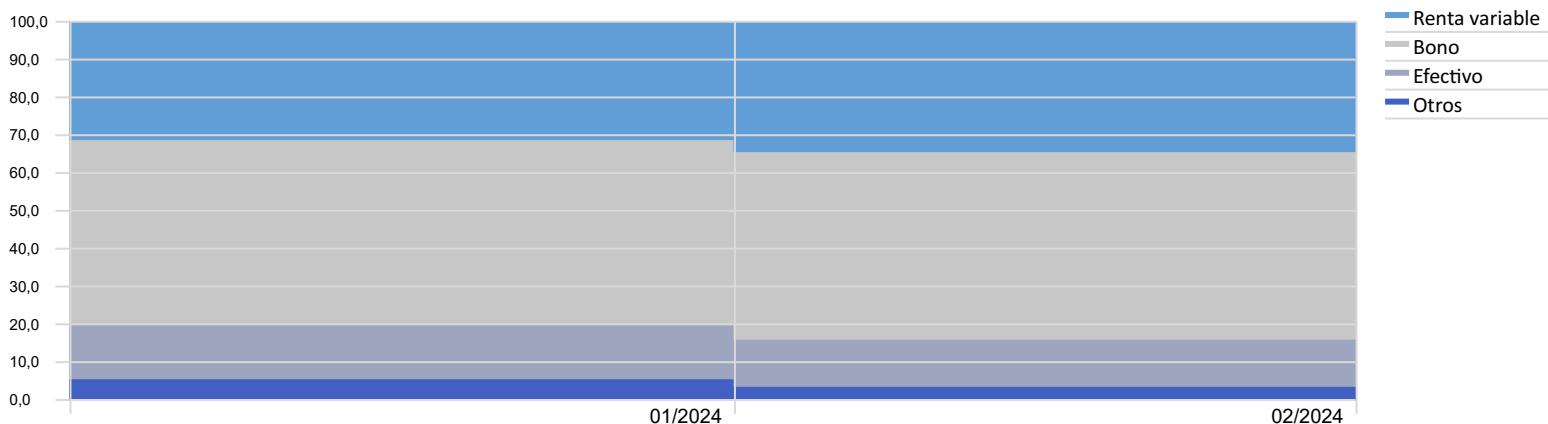


Rentabilidades mensuales

	Ene	Feb	Mar	Abr	May	Jun	Jul	Ago	Sep	Oct	Nov	Dic	Año
2024													
2023													
2022													
2021													
2020													

Evolución exposición por tipo de activo

Periodo de tiempo: Desde creación a 29/02/2024



Rentabilidad anualizada

YTD 1 año 3 años 5 años 7 años 10 años

Riesgo

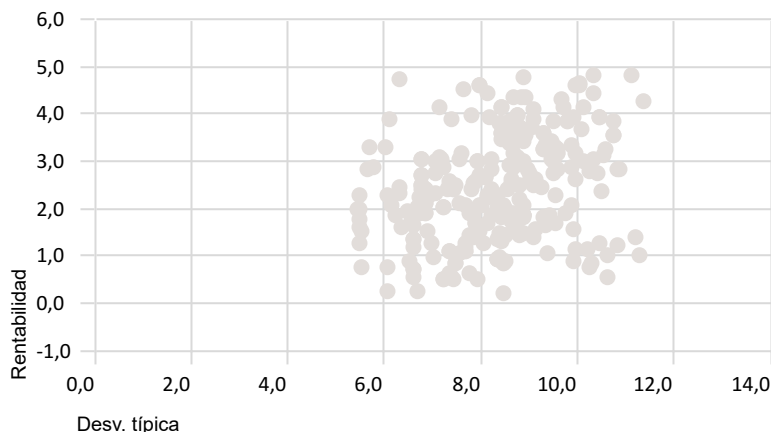
Volatilidad Alpha Beta R2 Sharpe Tracking Error

Santalucía Fonvalor Euro C FI

Santalucía Fonvalor Euro C FI

Rentabilidad - Riesgo

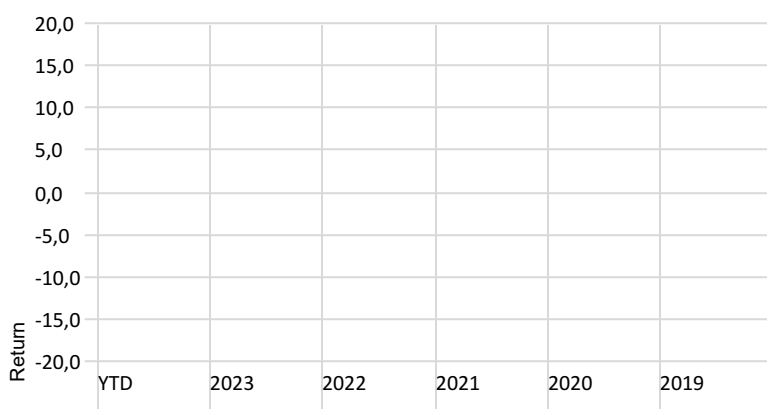
Peer Group (5-95%): Funds - Europe/Africa/Asia - EUR Moderate Allocation



✘ Santalucía Fonvalor Euro C FI

Ranking de Rentabilidades

Cuartil superior 2do Cuartil 3er Cuartil Cuartil inferior



✘ Santalucía Fonvalor Euro C FI

Disclaimer:

La información contenida en el presente documento ha sido suministrada por Morningstar, Inc. Se ofrece con carácter comercial y con fines exclusivamente informativos, y no constituye ninguna recomendación de inversión, asesoramiento personalizado u oferta. Asimismo, no se puede considerar un sustitutivo de los Datos Fundamentales del Inversor (DFI) o de cualquier otra información legal que deba ser consultada con carácter previo a cualquier decisión de inversión. Consulte el folleto informativo y demás documentación del fondo en la web de la Gestora www.santaluciaam.es y en la CNMV. Las rentabilidades pasadas no garantizan rentabilidades futuras. Santa Lucía Asset Management, SGIC, SA no tendrá responsabilidad alguna por cualquier reclamación derivada del uso de la información facilitada.