

## Datos identificativos

ISIN	ES0108613045
Patrimonio del fondo	27.041.385 €
Fecha de lanzamiento	25/10/2019
Divisa	Euro
Inversión mínima	1 €
Rating Morningstar	
Fecha de Cartera	31/10/2021
Perfil de Riesgo CNMV (sobre 7)	4
VL Cierre de Mes	9,94 €
Política de dividendos	Acc
Gastos Corrientes	1,68%
Comisión de gestión	0,80%

## Estrategia de inversión

Se invierte más del 50% del patrimonio en IIC financieras pertenecientes o no al grupo de la gestora, armonizadas o no, que sean activo apto. No se invertirá más del 30% en IIC no armonizadas. Se invierte tanto directa como indirectamente, a través de IIC, más del 75% de la exposición en renta fija de emisores de países emergentes, tanto pública como privada, de cualquier zona geográfica. La renta fija se negociará en mercados de países miembros o no de la OCDE. La parte no expuesta a renta fija de emisores emergentes se invertirá en depósitos de entidades de la OCDE, e instrumentos del mercado monetario, cotizados o no, líquidos, emitidos en la OCDE.

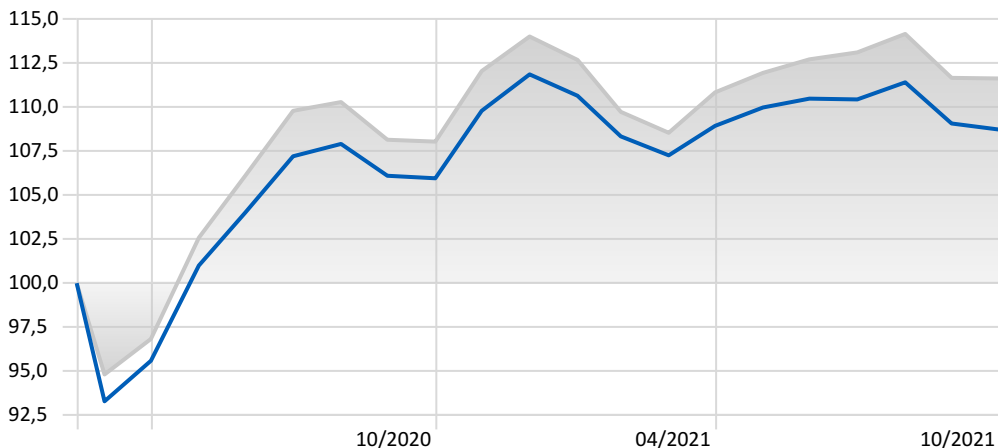
## Comentario mensual del gestor

A lo largo del mes no se han producido cambios relevantes en cartera. Por activos, destaca un 85% de exposición a estrategias agregadas (con un mayor peso en bonos de Gobiernos) y un 15% en estrategias basadas en bonos corporativos, todo ello en línea con el índice de referencia. La duración actual del fondo es de 7,0 años, inferior a la de su índice de referencia, que supera los 8,6 años de duración. Con respecto a la evolución en el mes, el fondo termina en terreno negativo, superado ligeramente por su índice de referencia. Los bonos corporativos tuvieron una peor evolución a lo largo mes que los bonos gubernamentales, lo que perjudicó al fondo por la sobreponderación que tiene en los mismos.

## Datos Gestora

Gestora	Santalucía Asset Management SGIC
CIF	A-85534667
Depositario	BNP Paribas Securities Services (España) S.A.
Auditor	PricewaterhouseCoopers Auditores S.L.
Sitio Web	www.santaluciaam.es
Dirección	Plaza de España, 15 (Madrid)
Teléfono	(+34) 91 297 16 70

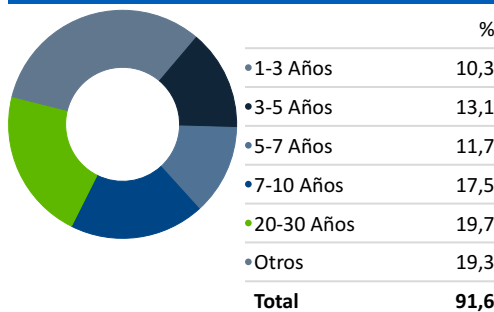
## Evolución histórica



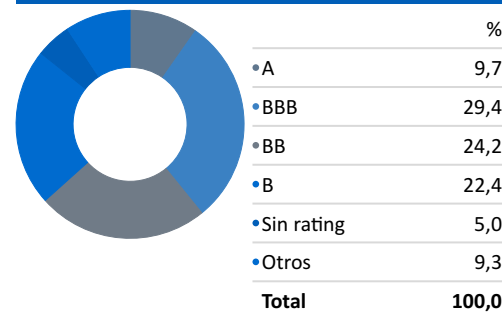
— Santalucía Renta Fija Emergentes B FI

■ JPM EMBI Global Diversified Hedge TR EUR

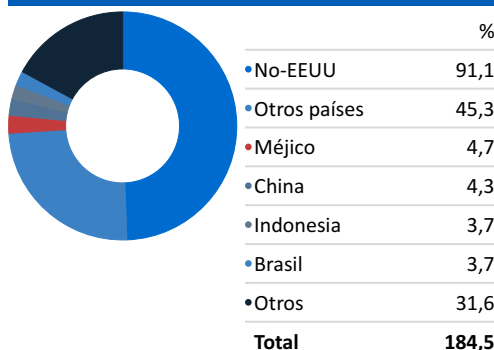
## Vencimiento



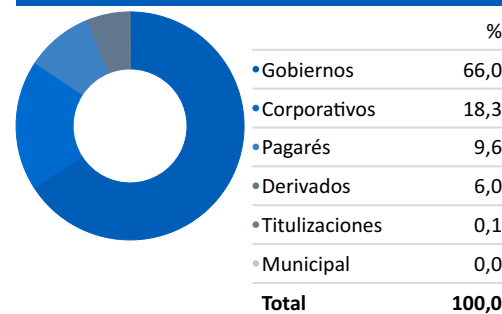
## Calidad crediticia



## País



## Sector



## Principales posiciones

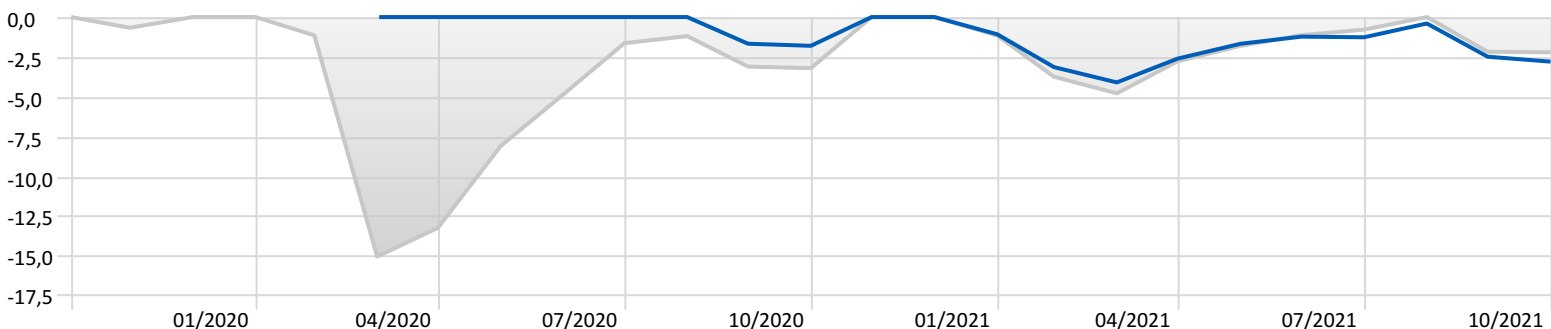
Fecha de la posición en cartera: 31/10/2021

	Peso	Rentabilidad
iShares JP Morgan \$ EM Bond EURH ETF Dis	15,65%	-2,35%
UBS(Lux)FS Blmbg USD EM Sovn EURH A	14,77%	-2,40%
JPM USD Emerging Mkts Sov Bd ETF EURAcch	13,80%	-2,20%
Pictet-Global Emerging Debt HI EUR	4,73%	-3,86%
Stone Harbor IF Emerg Mkts Dbt I EUR Inc	4,71%	-0,83%
PIMCO GIS Em Mkts Bd Instl EURH Inc	4,69%	-2,21%
Nordea 1 - Emerging Market Bond HAI EUR	4,57%	-1,23%
Eurizon Bond Emerging Markets ZDH Inc	4,55%	-1,97%
Neuberger Berman EM DbtHrdCcy EUR I D	4,54%	-2,38%
BGF Emerging Markets Bond I5 EUR Hedged	4,51%	-1,32%

## Rentabilidades mensuales

	Ene	Feb	Mar	Abr	May	Jun	Jul	Ago	Sep	Oct	Nov	Dic	Año
2021	-1,08%	-2,08%	-0,99%	1,56%	0,96%	0,46%	-0,04%	0,88%	-2,10%	-0,32%			-2,80%
2020				2,47%	5,65%	2,97%	3,08%	0,65%	-1,67%	-0,13%	3,61%	1,88%	
2019													
2018													
2017													

## Máxima pérdida



— Santalucía Renta Fija Emergentes B FI

— JPM EMBI Global Diversified Hedge TR EUR

## Rentabilidad anualizada

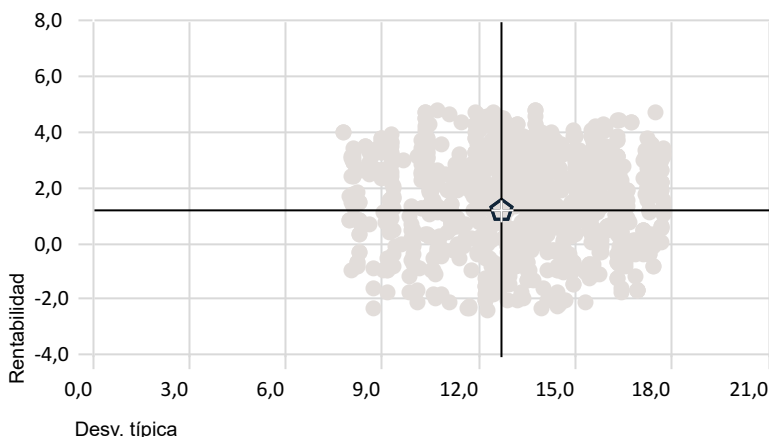
	YTD	1 año	3 años	5 años	7 años	10 años
Santalucía Renta Fija Emergentes B FI	-2,80%	2,61%				
JPM EMBI Global Diversified Hedge TR EUR	-2,09%	3,32%	4,33%	1,95%	2,79%	3,94%

## Riesgo

	Volatilidad	Alpha	Beta	R2	Sharpe	TE
Santalucía Renta Fija Emergentes B FI						
JPM EMBI Global Diversified Hedge TR EUR	12,69%	0,00	1,00	100,00	0,21	0,00

## Rentabilidad - Riesgo

Peer Group (5-95%): Funds - Europe/Africa/Asia - Global Emerging Markets Bond

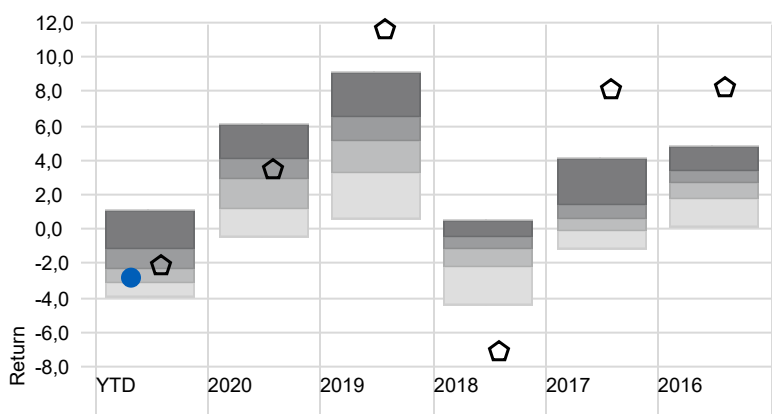


\* Santalucía Renta Fija Emergentes B FI

● JPM EMBI Global Diversified Hedge TR EUR

## Rentabilidad vs. Benchmark

■ Cuartil superior ■ 2do Cuartil ■ 3er Cuartil ■ Cuartil inferior



● Santalucía Renta Fija Emergentes B FI

● JPM EMBI Global Diversified Hedge TR EUR

## Disclaimer:

La información contenida en el presente documento ha sido suministrada por Morningstar, Inc. Se ofrece con carácter comercial y con fines exclusivamente informativos, y no constituye ninguna recomendación de inversión, asesoramiento personalizado u oferta. Asimismo, no se puede considerar un sustitutivo de los Datos Fundamentales del Inversor (DFI) o de cualquier otra información legal que deba ser consultada con carácter previo a cualquier decisión de inversión. Consulte el folleto informativo y demás documentación del fondo en la web de la Gestora [www.santaluciaam.es](http://www.santaluciaam.es) y en la CNMV. Las rentabilidades pasadas no garantizan rentabilidades futuras. Santa Lucía Asset Management, SGIC, SA no tendrá responsabilidad alguna por cualquier reclamación derivada del uso de la información facilitada.