

Datos identificativos

ISIN	ES0174639007
Patrimonio del fondo	37.619.762 €
Fecha de lanzamiento	07/06/2019
Divisa	Euro
Inversión mínima	0 €
Rating Morningstar	★★★
Rating Sostenibilidad Morningstar	
Fecha de Cartera	30/04/2025
Nivel de Riesgo CNMV (sobre 7)	3
VL Cierre de Mes	9,59 €
Política de dividendos	Inc
Gastos Corrientes	0,82%
Comisión de gestión	0,25%

Estrategia de inversión

El Fondo invierte más del 50% de su patrimonio en IIC financieras pertenecientes o no al grupo de la gestora, armonizadas o no, activo apto. No se invertirá más del 30% en IIC no armonizadas. Se invierte, tanto directa como indirectamente, el 100% en renta fija pública o privada, y de ésta, más del 50% en valores de renta fija de alto rendimiento (High Yield) y baja calidad crediticia o sin calificar. Se gestionará de forma discrecional, no existiendo límites sectoriales, geográficos, de calificación crediticia, o de cualquier otro tipo. La inversión en emisores/mercados emergentes podrá ser de un máximo del 25% de la exposición total. La inversión en renta fija de baja calidad crediticia puede influir negativamente en la liquidez del fondo. Se podrá invertir en depósitos de entidades de la OCDE, e instrumentos del mercado monetario, cotizados o no, que sean líquidos, emitidos en la OCDE.

Comentario mensual del gestor

Mes negativo para el high yield tras la incertidumbre provocada por la política de aranceles de Trump. Actualmente, destacan posiciones del 6,8% en otros activos de renta fija con una mejor combinación de rentabilidad/riesgo y con asimetría positiva hacia los activos de riesgo (bonos convertibles y préstamos). La duración del fondo es de 3,27 años, en línea a la de su índice de referencia. La calidad crediticia promedio es BB-. No hemos realizado cambios durante el último mes.

Datos gestora

Gestora	Santalucía Asset Management SGIIC
CIF	A-85534667
Depositario	Cecabank, S.A.
Auditor	Ersnt & Young
Sitio web	www.santaluciaam.es
Dirección	Plaza de España, 15 (Madrid)
Teléfono	(+34) 91 297 16 70

Evolución histórica

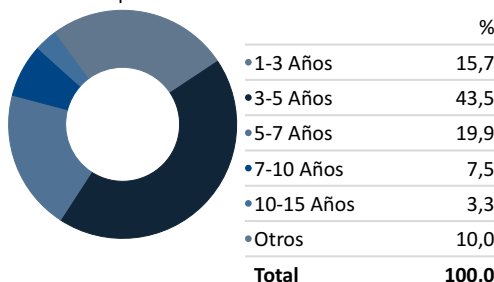


— Santalucía Renta Fija High Yield AR FI

■ ICE BofA Gbl HY Constnd TR HEUR

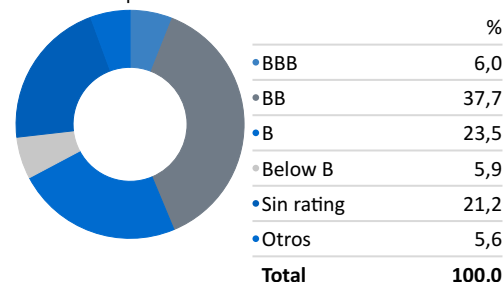
Vencimiento

Fecha de la posición en cartera: 30/04/2025



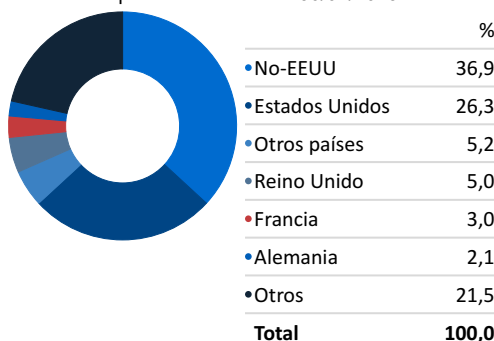
Calidad crediticia

Fecha de la posición en cartera: 30/04/2025



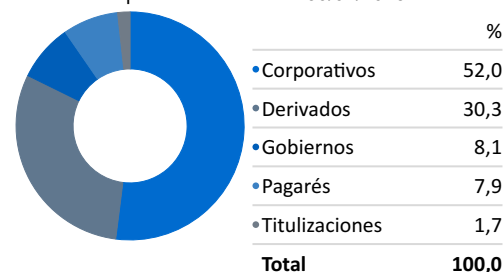
País

Fecha de la posición en cartera: 30/04/2025



Sector

Fecha de la posición en cartera: 30/04/2025



Principales posiciones

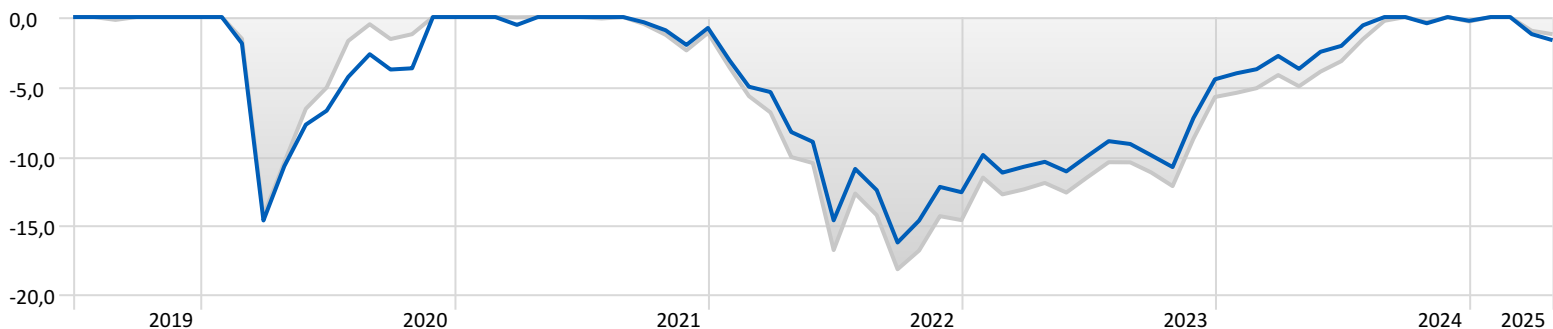
Fecha de la posición en cartera: 30/04/2025

	Peso	Rentabilidad
VanEck EM High Yield Bond ETF	13,18%	2,07%
iShares J.P. Morgan EM High Yld Bd ETF	6,48%	2,33%
Man Hi Yld Opps I EUR Acc	4,96%	2,36%
BGF Global High Yield Bond I2 EUR H	4,84%	1,28%
MFS Meridian Global High Yield WH1 EUR	4,73%	1,56%
BlueBay Global High Yield Bd C EUR (AID)	4,68%	-0,56%
PIMCO GIS Glb Hi Yld Bd Instl EUR H Inc	4,63%	1,49%
BNY Mellon Efficient US HY Bt € W IncH	4,59%	0,64%
Evli European High Yield IB	4,57%	1,79%
Lord Abbett High Yield I EUR Hdg Inc	4,54%	-0,21%

Rentabilidades mensuales

	Ene	Feb	Mar	Abr	May	Jun	Jul	Ago	Sep	Oct	Nov	Dic	Año
2025	1,23%	0,68%	-1,23%	-0,44%									0,22%
2024	0,45%	0,31%	0,99%	-0,95%	1,27%	0,44%	1,50%	1,17%	1,25%	-0,45%	0,93%	-0,27%	6,81%
2023	3,06%	-1,41%	0,48%	0,40%	-0,77%	1,22%	1,21%	-0,22%	-0,89%	-0,94%	3,94%	3,00%	9,27%
2022	-2,34%	-1,96%	-0,40%	-3,03%	-0,77%	-6,19%	4,32%	-1,71%	-4,29%	1,88%	2,83%	-0,43%	-11,88%
2021	0,24%	0,44%	-0,56%	0,77%	0,02%	0,68%	0,15%	0,36%	-0,38%	-0,57%	-1,06%	1,24%	1,32%

Máxima pérdida



— Santalucía Renta Fija High Yield AR FI

— ICE BofA Gbl HY Constnd TR HEUR

Rentabilidad anualizada

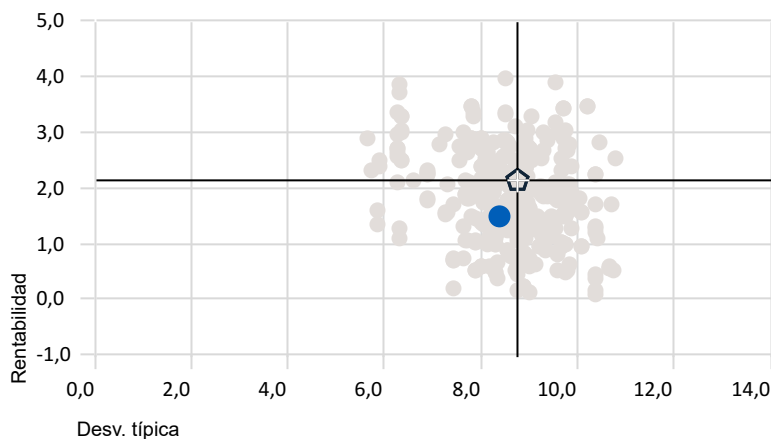
	YTD	1 año	3 años	5 años	7 años	10 años
Santalucía Renta Fija High Yield AR FI	0,22%	6,22%	3,68%	3,60%		
ICE BofA Gbl HY Constnd TR HEUR	0,59%	7,23%	4,25%	4,18%	2,39%	2,84%

Riesgo

	Volatilidad	Alpha	Beta	R2	Sharpe	TE
Santalucía Renta Fija High Yield AR FI	8,40%	-0,69	0,97	99,46	-0,14	1,06
ICE BofA Gbl HY Constnd TR HEUR	8,76%	0,00	1,00	100,00	-0,06	0,00

Rentabilidad - Riesgo

Peer Group (5-95%): Funds - Europe/Africa/Asia - Global High Yield Bond - EUR Hedged

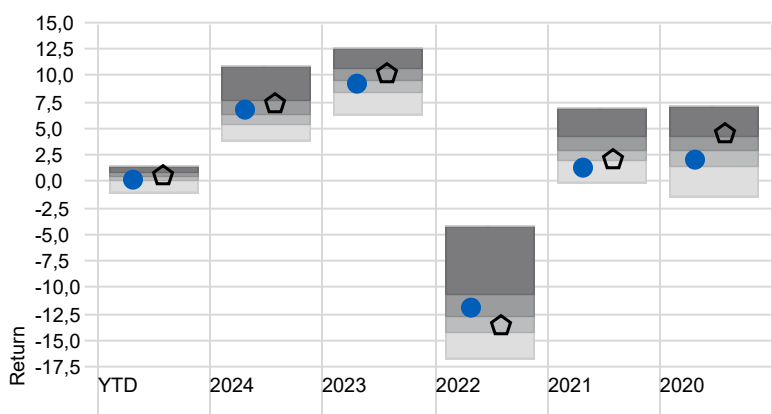


● Santalucía Renta Fija High Yield AR FI

◐ ICE BofA Gbl HY Constnd TR HEUR

Rentabilidad vs. Benchmark

■ Cuartil superior ■ 2do Cuartil ■ 3er Cuartil ■ Cuartil inferior



● Santalucía Renta Fija High Yield AR FI

◐ ICE BofA Gbl HY Constnd TR HEUR

Disclaimer:
 La información contenida en el presente documento ha sido suministrada por Morningstar, Inc. Se ofrece con carácter comercial y con fines exclusivamente informativos, y no constituye ninguna recomendación de inversión, asesoramiento personalizado u oferta. Asimismo, no se puede considerar un sustitutivo de los Datos Fundamentales del Inversor (DFI) o de cualquier otra información legal que deba ser consultada con carácter previo a cualquier decisión de inversión. Consulte el folleto informativo y demás documentación del fondo en la web de la Gestora www.santaluciaam.es y en la CNMV. Las rentabilidades pasadas no garantizan rentabilidades futuras. Santa Lucía Asset Management, SGIC, SA no tendrá responsabilidad alguna por cualquier reclamación derivada del uso de la información facilitada.