

Datos identificativos

ISIN	ES0108613037
Patrimonio del fondo	25.885.400 €
Fecha de lanzamiento	25/10/2019
Divisa	Euro
Inversión mínima	1.000.000 €
Rating Morningstar	
Fecha de Cartera	31/12/2021
Perfil de Riesgo CNMV (sobre 7)	4
VL Cierre de Mes	9,90 €
Política de dividendos	Acc
Gastos Corrientes	1,03%
Comisión de gestión	0,15%

Estrategia de inversión

Se invierte más del 50% del patrimonio en IIC financieras pertenecientes o no al grupo de la gestora, armonizadas o no, que sean activo apto. No se invertirá más del 30% en IIC no armonizadas. Se invierte tanto directa como indirectamente, a través de IIC, más del 75% de la exposición en renta fija de emisores de países emergentes, tanto pública como privada, de cualquier zona geográfica. La renta fija se negociará en mercados de países miembros o no de la OCDE. La parte no expuesta a renta fija de emisores emergentes se invertirá en depósitos de entidades de la OCDE, e instrumentos del mercado monetario, cotizados o no, líquidos, emitidos en la OCDE.

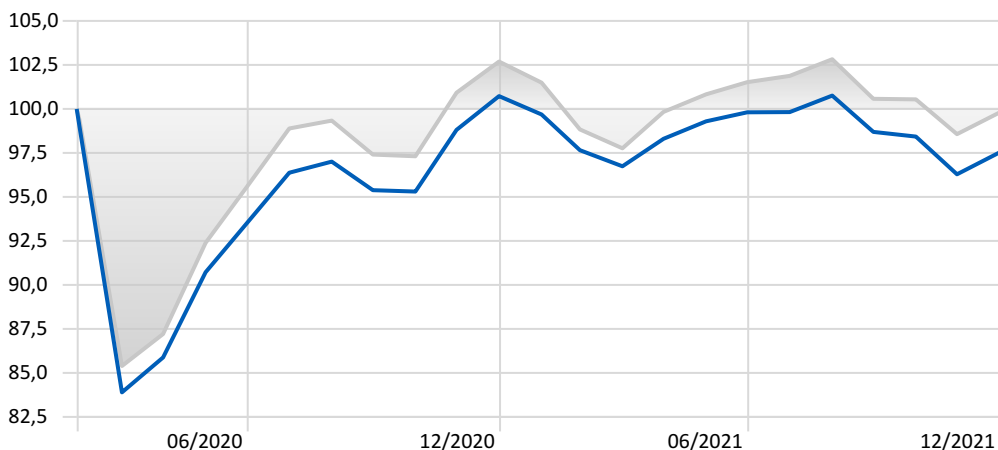
Comentario mensual del gestor

A lo largo del mes no se han producido cambios relevantes en cartera. Por activos, destaca un 85% de exposición a estrategias agregadas (con un mayor peso en bonos de Gobiernos) y un 15% en estrategias basadas en bonos corporativos. La duración actual del fondo es de 7,0 años, inferior a la de su índice de referencia, que supera los 8,6 años de duración. Con respecto a la evolución en el mes, el fondo termina el mes con una subida del 1,33% frente al 1,26% del índice. Los bonos de gobiernos tuvieron una mejor evolución a lo largo mes que los bonos corporativos, a pesar de esto, el fondo consiguió general alpha positiva gracias al buen comportamiento de las estrategias subyacentes.

Datos Gestora

Gestora	Santalucía Asset Management SGIC
CIF	A-85534667
Depositario	BNP Paribas Securities Services (España) S.A.
Auditor	PricewaterhouseCoopers Auditores S.L.
Sitio Web	www.santaluciaam.es
Dirección	Plaza de España, 15 (Madrid)
Teléfono	(+34) 91 297 16 70

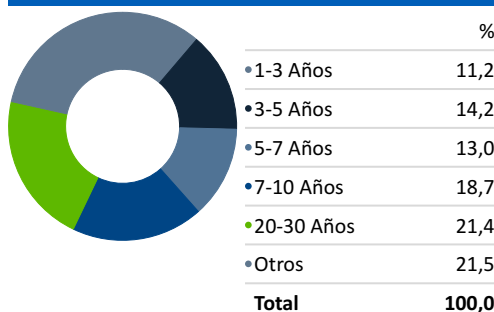
Evolución histórica



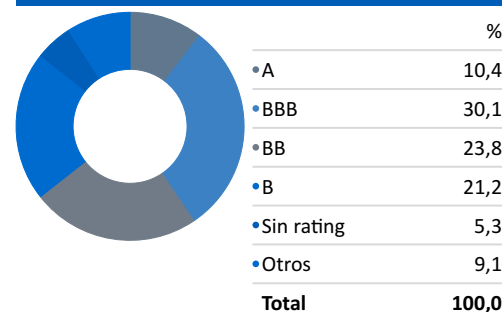
— Santalucía Renta Fija Emergentes A FI

■ JPM EMBI Global Diversified Hedge TR EUR

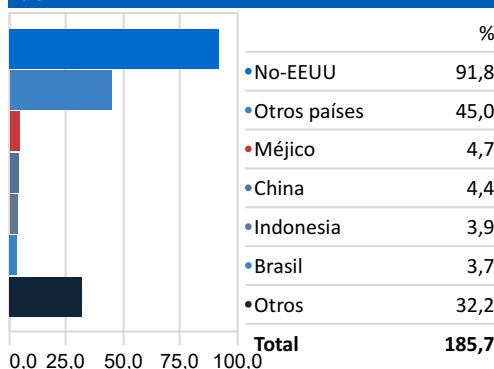
Vencimiento



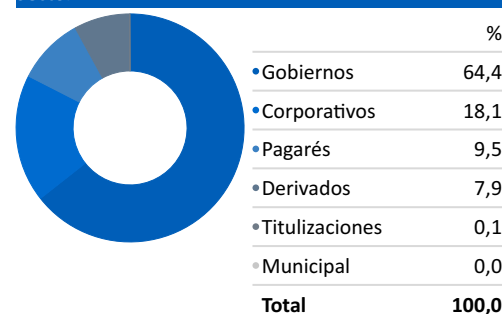
Calidad crediticia



País



Sector



Principales posiciones

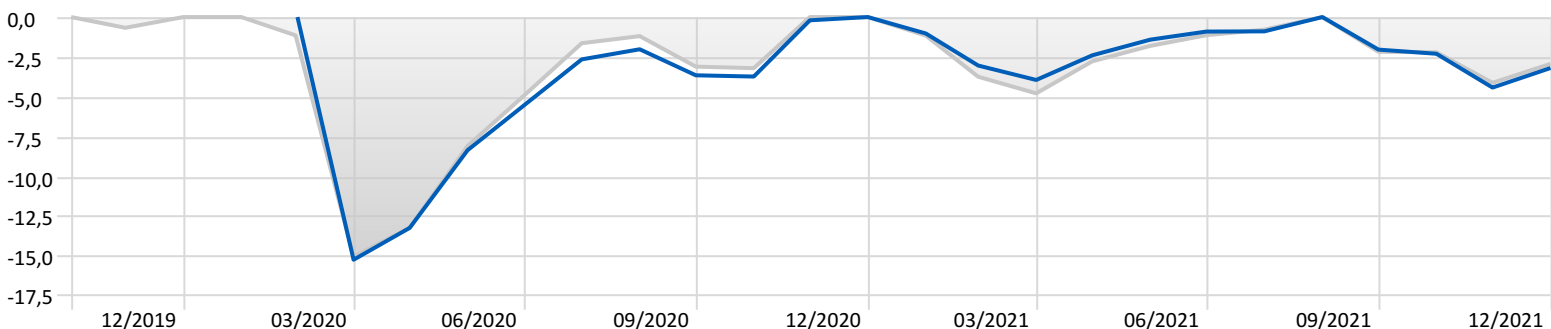
Fecha de la posición en cartera: 31/12/2021

	Peso	Rentabilidad
iShares JP Morgan \$ EM Bond EURH ETF Dis	15,47%	-1,64%
UBS(Lux)FS Blmbg USD EM Sovn EURH A	14,57%	-1,55%
JPM USD Emerging Mkts Sov Bd ETF EURAcch	13,66%	-1,46%
Pictet-Global Emerging Debt HI EUR	4,90%	-1,18%
Nordea 1 - Emerging Market Bond HAI EUR	4,71%	-1,21%
Eurizon Bond Emerging Markets ZDH Inc	4,68%	-1,27%
Neuberger Berman EM DbtHrdCcy EUR I D	4,61%	-1,52%
BGF Emerging Markets Bond I5 EUR Hedged	4,58%	-1,24%
PIMCO GIS Em Mkts Bd Instl EURH Inc	4,40%	-1,58%
Stone Harbor IF Emerg Mkts Dbt I EUR Inc	4,40%	-1,63%

Rentabilidades mensuales

	Ene	Feb	Mar	Abr	May	Jun	Jul	Ago	Sep	Oct	Nov	Dic	Año
2021	-1,03%	-2,03%	-0,93%	1,61%	1,01%	0,51%	0,01%	0,94%	-2,04%	-0,27%	-2,17%	1,29%	-3,17%
2020			-15,24%	2,36%	5,63%	3,06%	3,07%	0,65%	-1,67%	-0,08%	3,67%	1,94%	
2019													
2018													

Máxima pérdida



— Santalucía Renta Fija Emergentes A FI

— JPM EMBI Global Diversified Hedge TR EUR

Rentabilidad anualizada

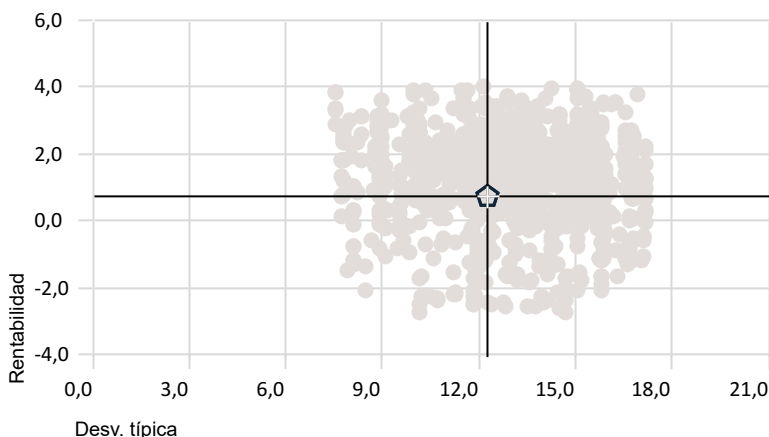
	YTD	1 año	3 años	5 años	7 años	10 años
Santalucía Renta Fija Emergentes A FI	-3,17%	-3,17%				
JPM EMBI Global Diversified Hedge TR EUR	-2,82%	-2,82%	3,95%	2,47%	3,04%	3,83%

Riesgo

	Volatilidad	Alpha	Beta	R2	Sharpe	TE
Santalucía Renta Fija Emergentes A FI						
JPM EMBI Global Diversified Hedge TR EUR	12,28%	0,00	1,00	100,00	0,11	0,00

Rentabilidad - Riesgo

Peer Group (5-95%): Funds - Europe/Africa/Asia - Global Emerging Markets Bond

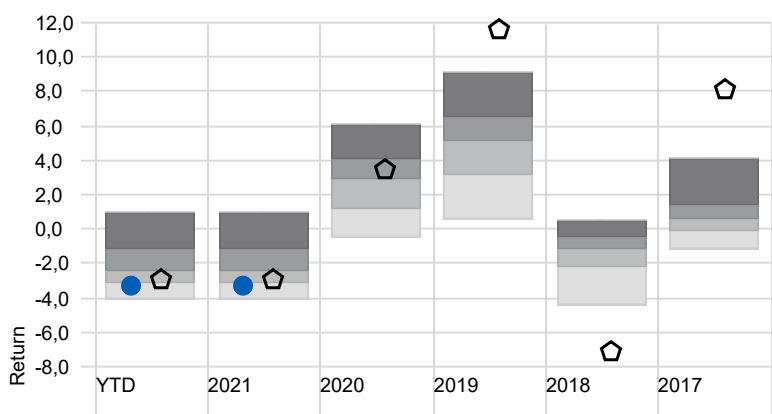


● Santalucía Renta Fija Emergentes A FI

● JPM EMBI Global Diversified Hedge TR EUR

Rentabilidad vs. Benchmark

■ Cuartil superior ■ 2do Cuartil ■ 3er Cuartil ■ Cuartil inferior



● Santalucía Renta Fija Emergentes A FI

● JPM EMBI Global Diversified Hedge TR EUR

Disclaimer:

La información contenida en el presente documento ha sido suministrada por Morningstar, Inc. Se ofrece con carácter comercial y con fines exclusivamente informativos, y no constituye ninguna recomendación de inversión, asesoramiento personalizado u oferta. Asimismo, no se puede considerar un sustitutivo de los Datos Fundamentales del Inversor (DFI) o de cualquier otra información legal que deba ser consultada con carácter previo a cualquier decisión de inversión. Consulte el folleto informativo y demás documentación del fondo en la web de la Gestora www.santaluciaam.es y en la CNMV. Las rentabilidades pasadas no garantizan rentabilidades futuras. Santa Lucía Asset Management, SGIC, SA no tendrá responsabilidad alguna por cualquier reclamación derivada del uso de la información facilitada.